

3月7日
勉強会

presents by 1年目

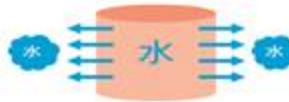










テーマ 【浮腫】

目 標

- 1、浮腫の所見、想定される病態から鑑別疾患を挙げることができる。
- 2、鑑別に必要な検査を挙げるすることができる。

・低Alb血症のある浮腫に対して、その他に原因となる病態がないか精査することは重要である。

・低Alb血症に対しては、摂取不良、腸管からの排泄、尿からの排泄に大別すると考えやすい。

毛細血管圧の上昇		
	全身性 	
	局所性 	
低アルブミン血症	全身性 	
血管透過性の亢進	局所性 OR 全身性  OR 	
阻害の透過性上昇とリンパ管閉塞	全身性 	
	局所性 